

2015年12月期 第2四半期決算説明会

(東京証券取引所JASDAQスタンダード：2703)

企画・提案力で価値を創造する企業

日本ライトン株式会社

代表取締役社長 又川 鉄男

2015年8月27日



【Contents】

Chapter 1. 日本ライトンの概要	P3
Chapter 2. 2015年12月第2四半期決算概要	P9
Chapter 3. カテゴリー別事業の状況	P14
Chapter 4. 今期の見通し	P21



日本ライトンの概要

会社概要

2015年7月1日現在

設立	: 1985年（昭和60年）8月14日
本社	: 東京都千代田区外神田2-16-2 第二ディーアールビル 8F
資本金	: 6億5,000万円
従業員数	: 単体74名 連結389名
事業内容	: 一般電子部品の卸売事業
国内拠点網	: 東京本社、関西営業所、中部営業所、九州営業所
海外拠点網	: 香港、上海、シンセン、タイ、フィリピン、

Lite-on Groupの上場会社

2015年3月31日現在

Lite-On Technology

(2301.TW)

Market Cap: US\$4B

Lite-On Japan
(2703.JPN)

49%

- Listed on Jasdag
- Japan Branch

Silitech
(3311.TW)

32%

- WW #1 handset keypad supplier

Lite-On Semi
(5305.TW)

18%

- WW #1 GPP Bridge supplier
- 24% global market share

Diodes
(DIOD)

17%

- Listed on Nasdaq
- Established in 1959

On-Bright
(4947.TW)

32%

- Green Power IC
- Established in 2004

**Welcome to
Lite-On Group**

事業内容とビジネスモデル

日本およびアジア地域を中心に日系企業向けの電子部品等のビジネスを展開

<主要取扱品目>

発光ダイオード(LED)、カメラモジュール、コンタクト・イメージ・センサー
電源等 及び OEM/ODM/EMS

日本ライトグループ

国内メーカー

部品・材料
の供給・調達
OEM/ODM
等の受託



ライトグループ

製商品の
調達・供給
OEM/ODM
等の受託製造



Lite-On Groupの詳細についてはウェブサイトをご参照ください。
<http://www.liteon.com/>

情報通信・エレクトロニクスメーカー等

受託生産

OEM/ODM



プリンター



MFP



家電製品



表示器



スマートフォン & 携帯電話



車載関連



外部環境と景気動向

外部環境と景気動向 ≪2015年度上半期≫

【企業収益動向】

企業収益は順調に推移

電子部品メーカー業績は順調に推移

【好影響】

構造改革効果

円安・株価高効果

原油安によるコスト低減効果







日本は全体に緩やかな回復基調が持続
≪中国や新興国経済の不透明感は残る≫



2015年12月期 第2四半期連結決算概要

2015年第2四半期連結決算サマリー

《前年同期比》

		2014年1H	2015年1H	前年同期比 増減額	前年同期比 増減比率
	単位				
売上高	百万円	9,351	9,679	328	 3.5%
売上総利益	百万円	813	863	50	 6.1%
販売管理費	百万円	752	756	4	 0.5%
営業利益	百万円	61	106	45	 73.6%
経常利益	百万円	53	103	50	 96.0%
当期純利益	百万円	26	77	51	 191.2%

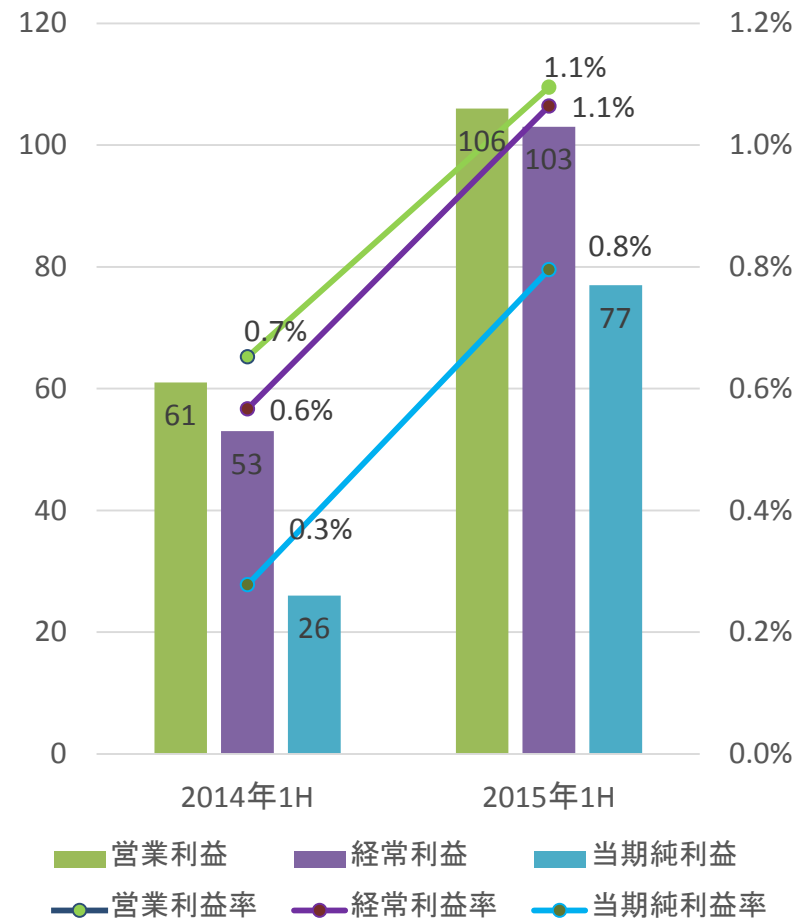
- ・売上高は前年同期比3.5%増
- ・当期純利益は前年同期比約3倍

2015年第2四半期連結利益決算サマリー

《前年同期比：利益》

	単位	2014年1H	2015年1H
営業利益	(百万円)	61	106
経常利益	(百万円)	53	103
当期純利益	(百万円)	26	77
営業利益率	%	0.7%	1.1%
経常利益率	%	0.6%	1.1%
当期純利益率	%	0.3%	0.8%

利益の前年同期比較

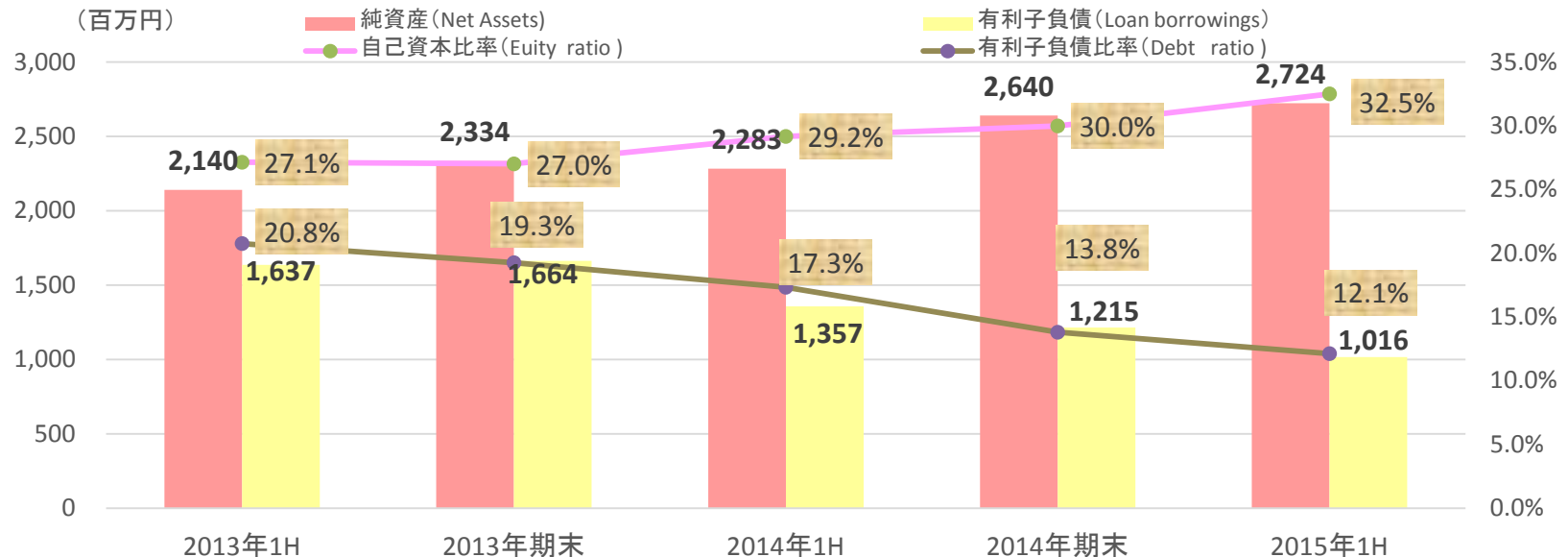


《利益額及び利益率ともに改善》

2015年第2四半期連結利益決算サマリー

《前年比：B/Sインデックス》

	単位	2013年1H	2013年期末	2014年1H	2014年期末	2015年1H
純資産	百万円	2,140	2,334	2,283	2,640	2,724
有利子負債	百万円	1,637	1,664	1,357	1,215	1,016
自己資本比率	%	27.1%	27.0%	29.2%	30.0%	32.5%
有利子負債比率	%	20.8%	19.3%	17.3%	13.8%	12.1%
総資産	百万円	7,885	8,640	7,828	8,803	8,380



2015年第2四半期連結利益決算サマリー

《キャッシュフロー》

		2013年1H	2014年1H	2015年1H
	単位			
営業活動による キャッシュフロー	百万円	324	53	512
投資活動による キャッシュフロー	百万円	△ 28	△ 5	△ 31
財務活動による キャッシュフロー	百万円	△ 195	△ 335	△ 245
現金および現金同 等物の四半期末残	百万円	2,473	2,412	3,070



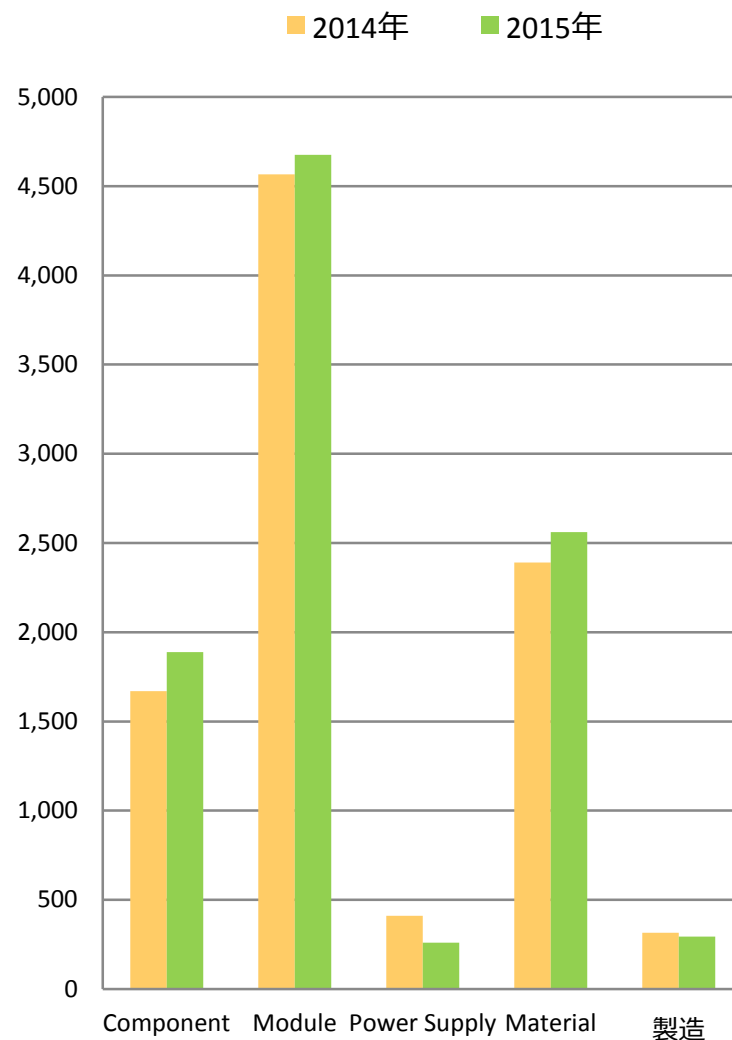
カテゴリー別事業の概況

(単一セグメントのため、カテゴリー区分は参考値です)

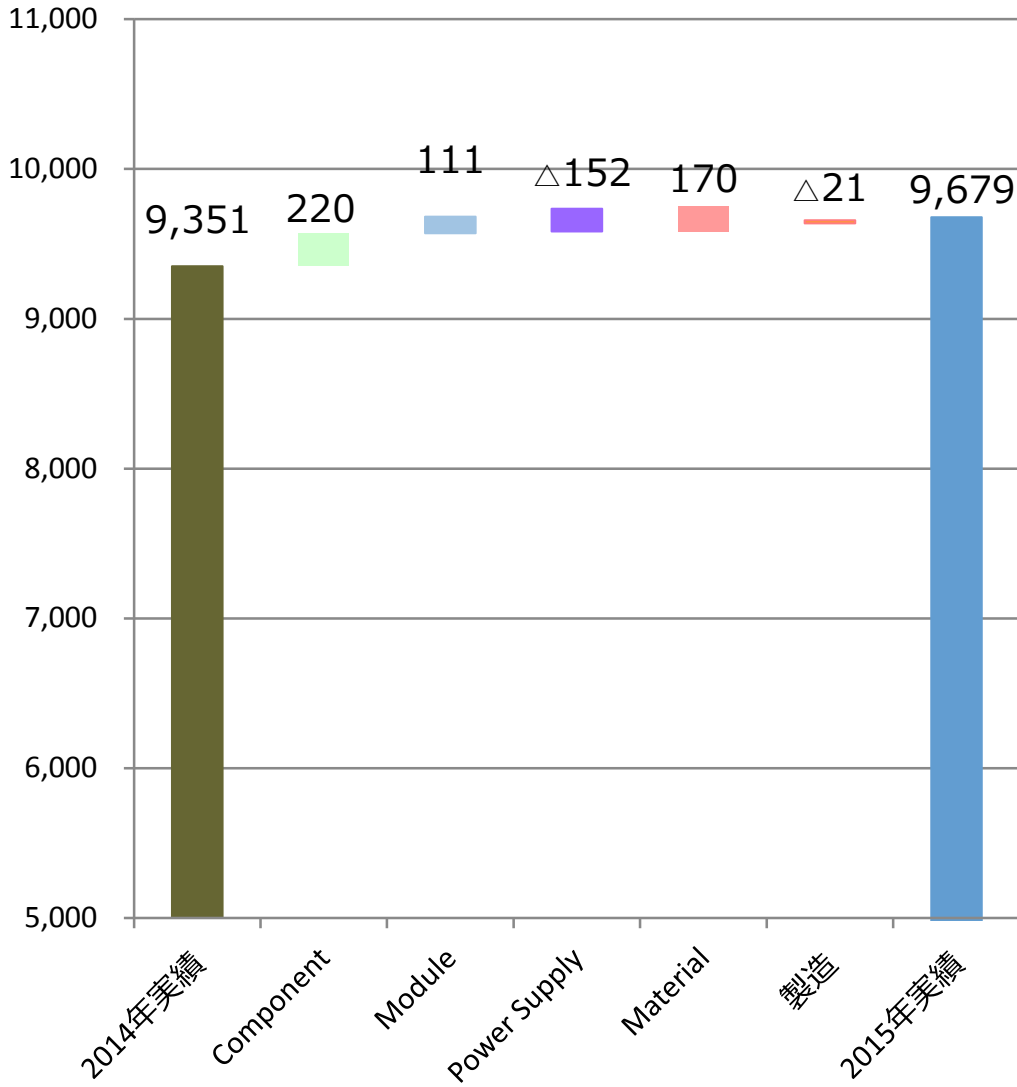
カテゴリー別連結売上高と構成比率 (前年同期比)

(単位：百万円)

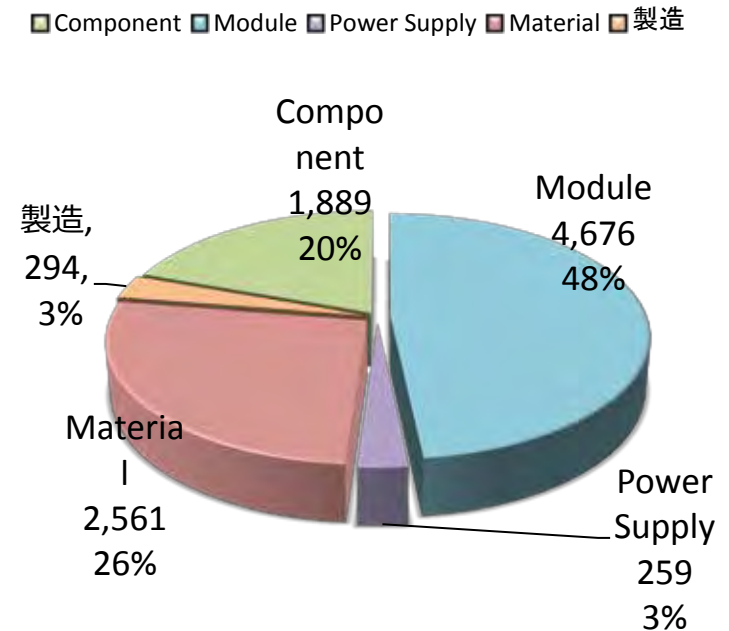
	2014年	2015年
	1H	1H
全社	9,351	9,679
Component	1,669	1,889
Module	4,565	4,676
Power Supply	411	259
Material	2,391	2,561
製造	315	294



カテゴリー別連結売上高と構成比率 (前年同期比)



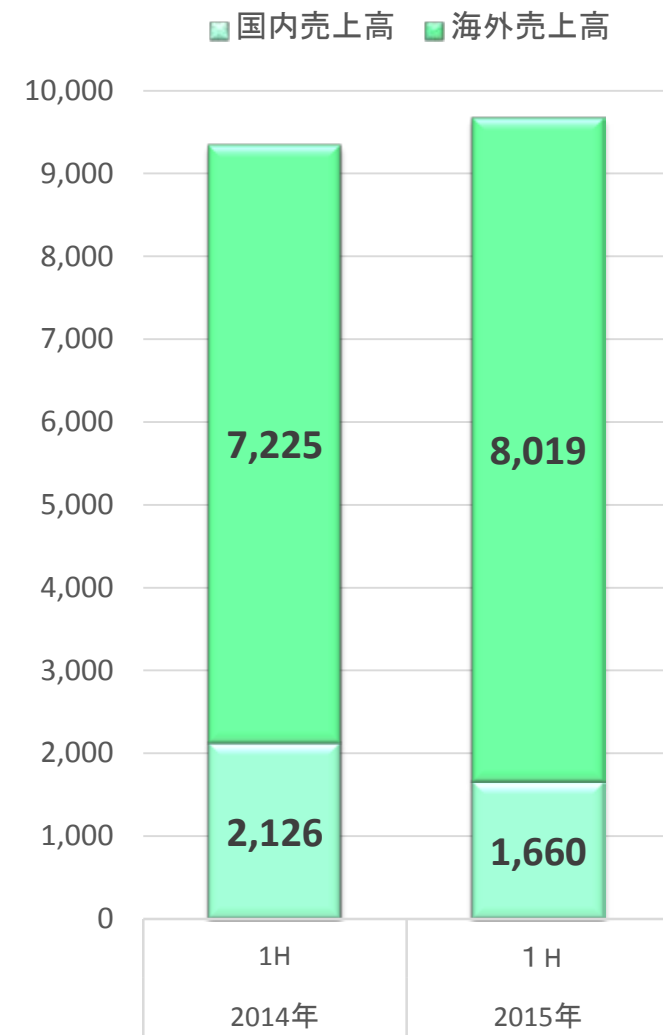
2015年1H
96億7,900万円



仕向け地別連結売上高と構成比率 (前年同期比)

仕向け地別

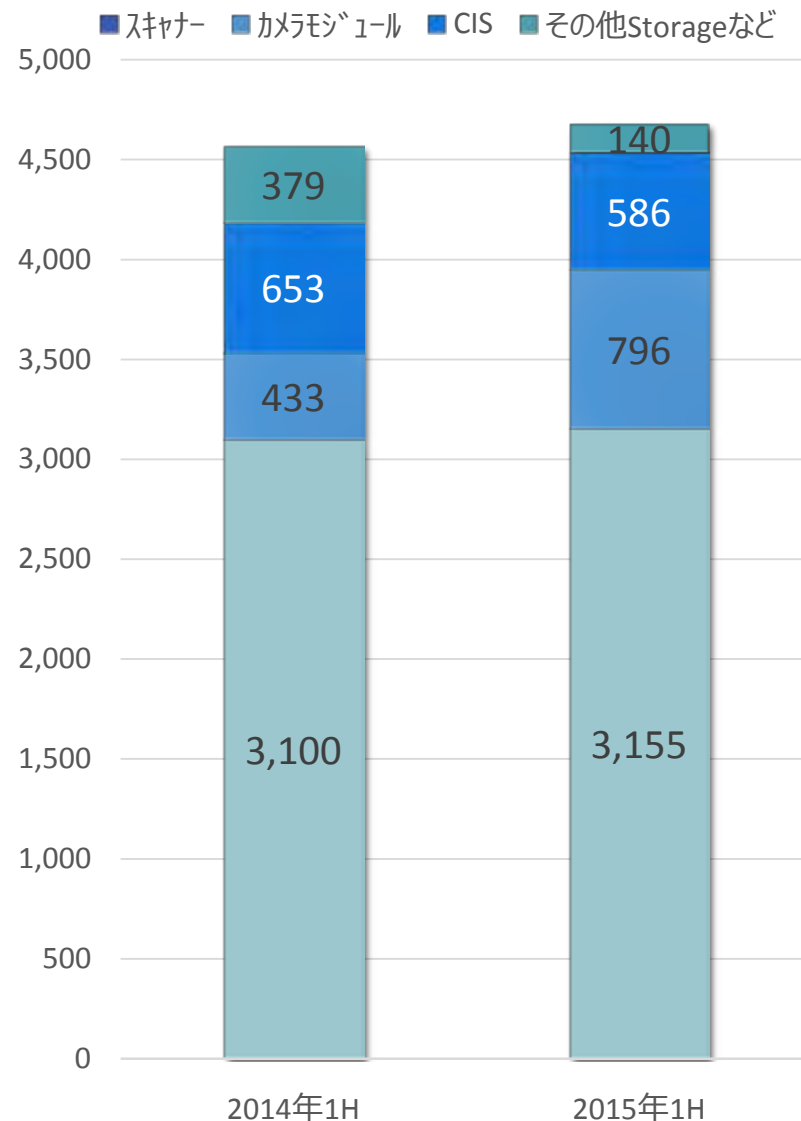
	2014年	2015年	増減額	増減比率
	1H	1H		
国内売上高	2,126	1,660	△466	△21.9%
海外売上高	7,225	8,019	794	11.0%
合計	9,351	9,679	328	3.5%



プロダクト別連結売上高 (前年同期比)

モジュールの部 (Module)

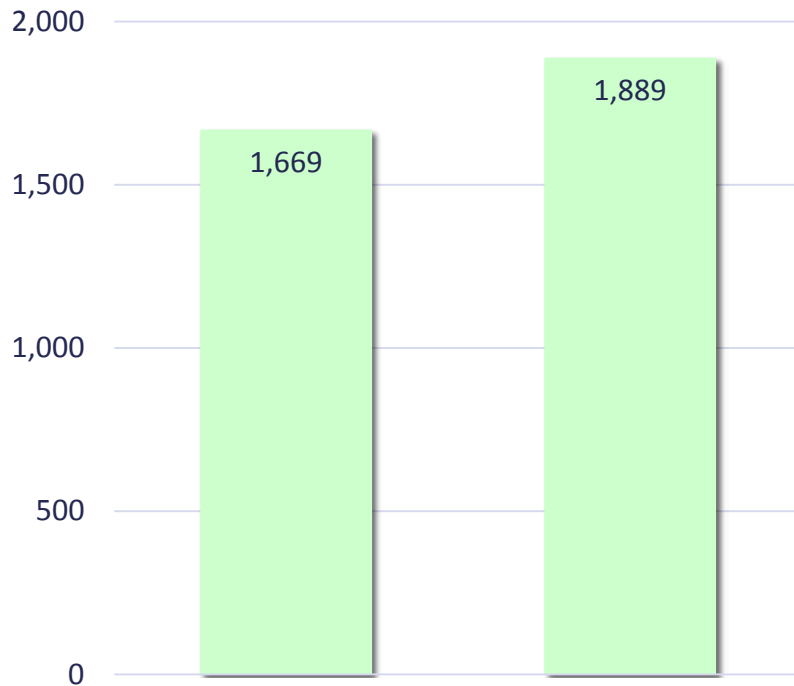
Products	2014年 1H	2015年 1H	増減額	増減 比率
スキャナ	3,100	3,155	55	1.8%
カメラモジュール	433	796	363	83.9%
CIS	653	586	△67	△10.3%
その他 Storage等	379	140	△239	△63.1%
合計	4,565	4,676	111	2.5%



* CIS : コンタクト・イメージ・センサー

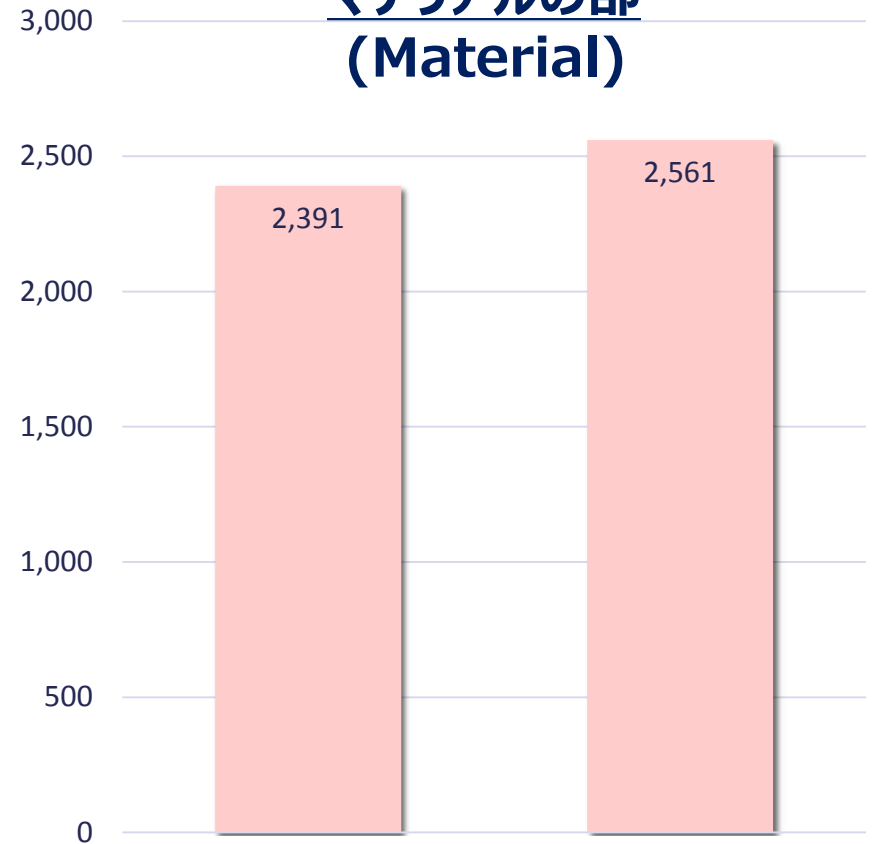
プロダクト別連結売上高 (前年同期比)

コンポーネントの部 (Component)



Products	2014年 1H	2015年 1H	増減額	増減比率
Component	1,669	1,889	220	13.2%

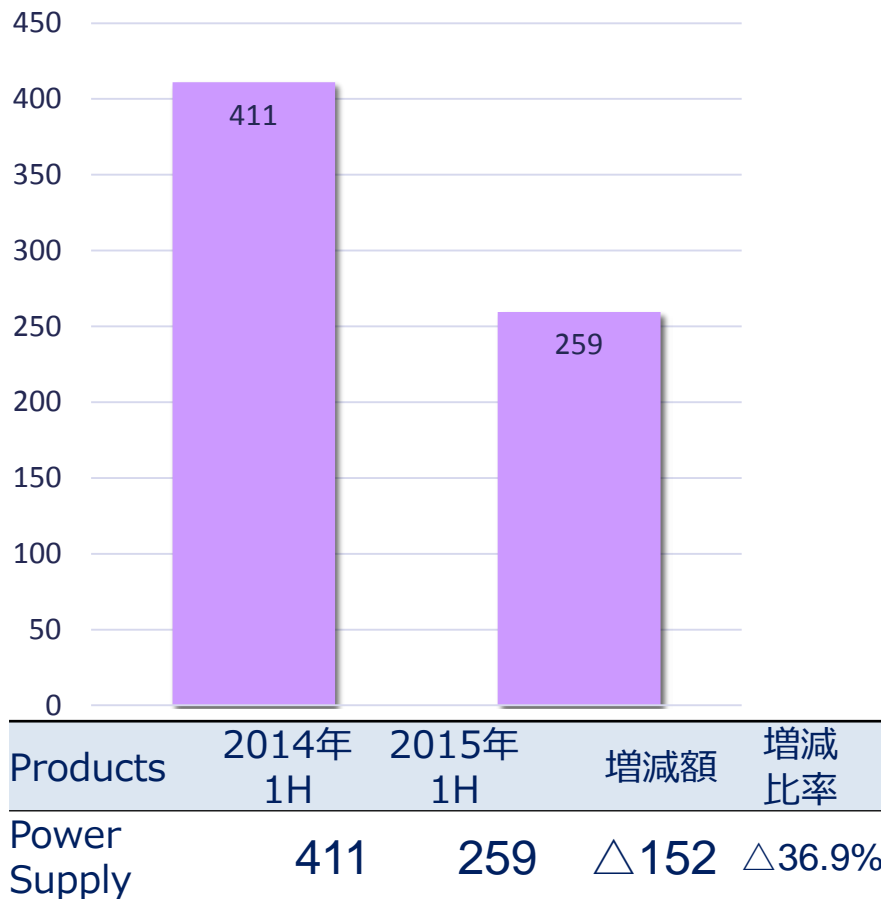
マテリアルの部 (Material)



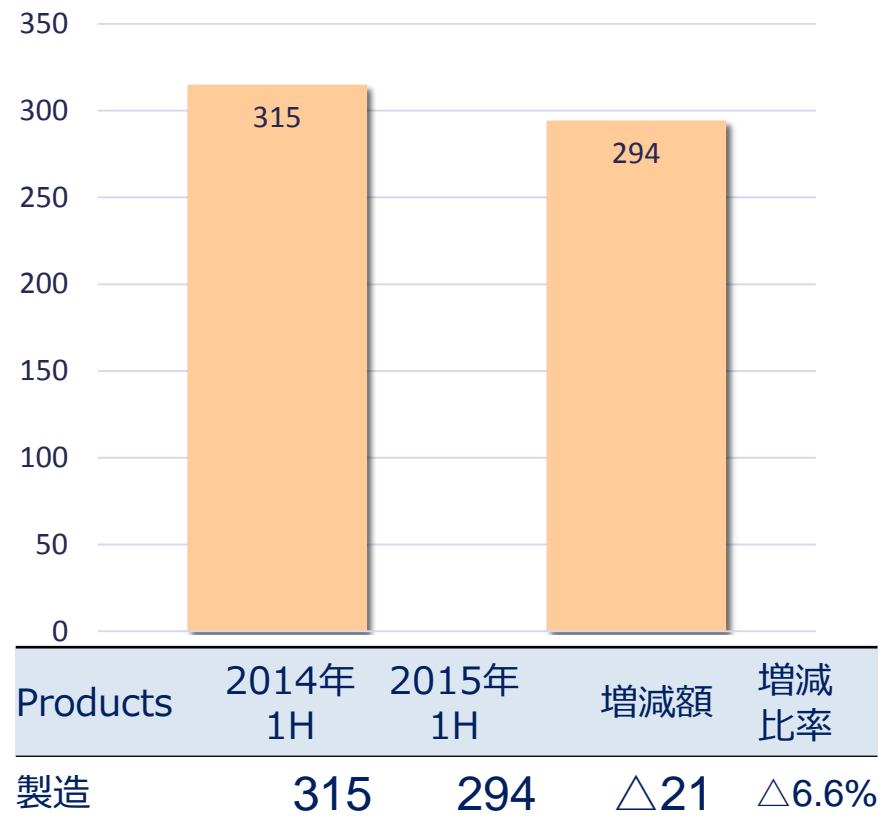
Products	2014年 1H	2015年 1H	増減額	増減比率
Material	2,391	2,561	170	7.1%

プロダクト別連結売上高 (前年同期比)

パワーサプライの部 (Power Supply)



製造の部





2015年12月期見通し

企業活動方針

(1) 活動体制

グループの持続的な成長と経営の安定化を目指し、マルチカスタマー及びマルチプロジェクト体制を強化

- ・マルチカスタマー： 複数のキー顧客との取引拡充
- ・マルチプロダクト： 複数のキープロジェクトの同時進行
- ・当社拠点間及びライオングループとの連携強化

(2) 事業（製品、市場、顧客）について

ライオングループの強みである光学コンポーネント、センサー、電源製品の販売シェアアップ

- ・顧客拡充： 家電分野、オフィス（OA）機器分野
- ・取引深耕： 産業機器関連市場、車載関連市場
- ・スキャナー、カメラモジュールを中心としイメージ機器のODM/EMS事業の拡充
- ・IoT市場のマーケティング強化（WiFi）
- ・品質管理体制の強化によるお客様満足度の維持及び向上

今期の見通し 2015年12月期連結業績予想

		2014年12月期	2015年12月期	前年増減比
	単位	実績	計画	(%)
売上高	百万円	19,399	20,000	3.1%
当期純利益	百万円	175	125	△28.6%
一株あたりの 当期純利益	円	14.13	10.04	△28.9%
株主還元配当	円	3.0	3.0	

質疑応答 (Q&A)

〔免責事項〕

本資料は、決算の業績及び事業に関する情報の提供を目的としたものであり、当社株式の購入や売却を勧誘するものではありません。本説明会及び資料の内容における将来の業績予想に関する情報は、本資料作成時点で入手可能な情報に基づいて判断し作成されており、その予想の達成や計画は経済環境、販売競争の激化等の様々な外部要因及び内部要因の変化により、実際の成果や業績については本資料の見通しと大きく異なる場合がありますことをご承知おきください。

ご静聴ありがとうございました。

Thank you for your attendance !

日本ライオン株式会社

URL: <http://www.lite-on.co.jp>

〒101-0021 東京都千代田区外神田2-16-2 第2ディーアイシービル

問合せ先： I R・広報室

TEL: 03-6859-6520

FAX: 03-3258-6515

〔免責事項〕

本資料は、決算の業績及び事業に関する情報の提供を目的としたものであり、当社株式の購入や売却を勧誘するものではありません。本説明会及び資料の内容における将来の業績予想に関する情報は、本資料作成時点で入手可能な情報に基づいて判断し作成されており、その予想の達成や計画は経済環境、販売競争の激化等の様々な外部要因及び内部要因の変化により、実際の成果や業績については本資料の見通しと大きく異なる場合がありますことをご承知おきください。