

2018年12月期 第2四半期 決算説明会

2018年 8月 31日

日本ライオン株式会社

代表取締役社長 又川 鉄男

本日の説明内容

- 日本ライトンの概要
- 2018年12月期 第2四半期 決算概要
- カテゴリー別 事業の概況
- 2018年12月期 業績見通し
- 質疑応答

会社概要

設立 : 1985年 (昭和60年) 8月14日

本社 : 東京都千代田区外神田2-16-2 第2ディーアイシービル 8階

資本金 : 6億 5,000万円

従業員数 : 単体 66名 連結 305名 (2018年6月末現在)

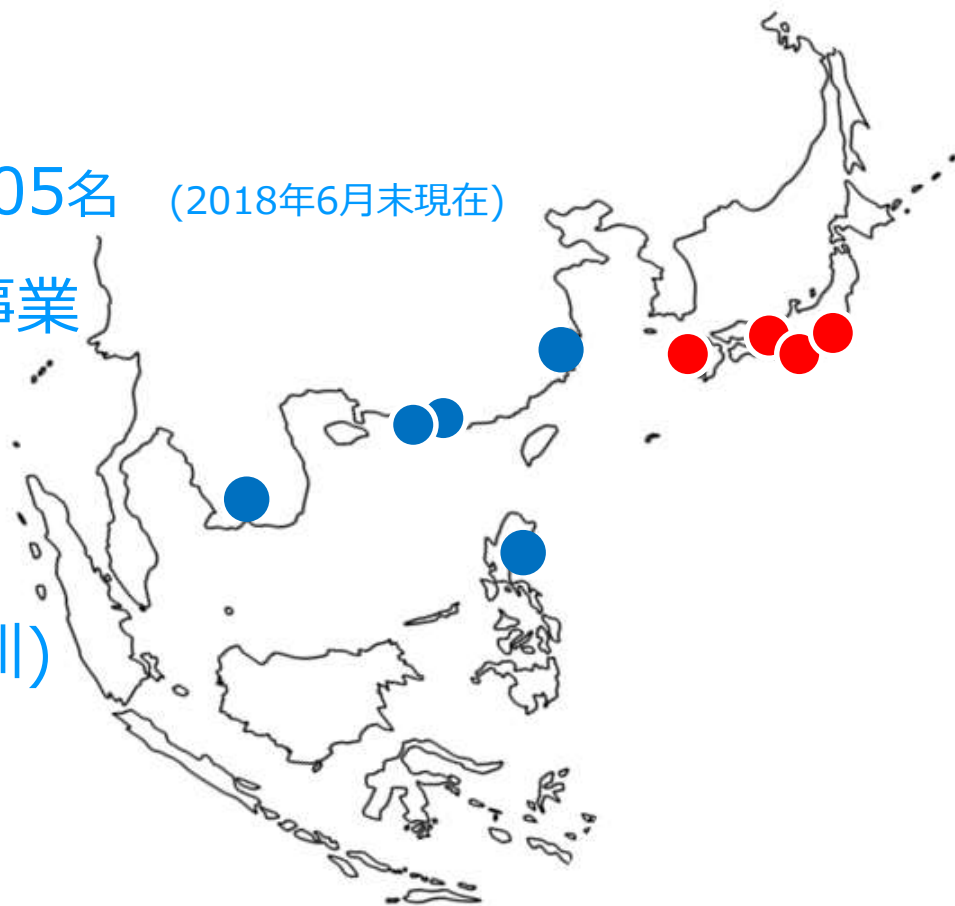
事業内容 : 一般電子部品の卸売事業

国内拠点 : 東京本社 大阪

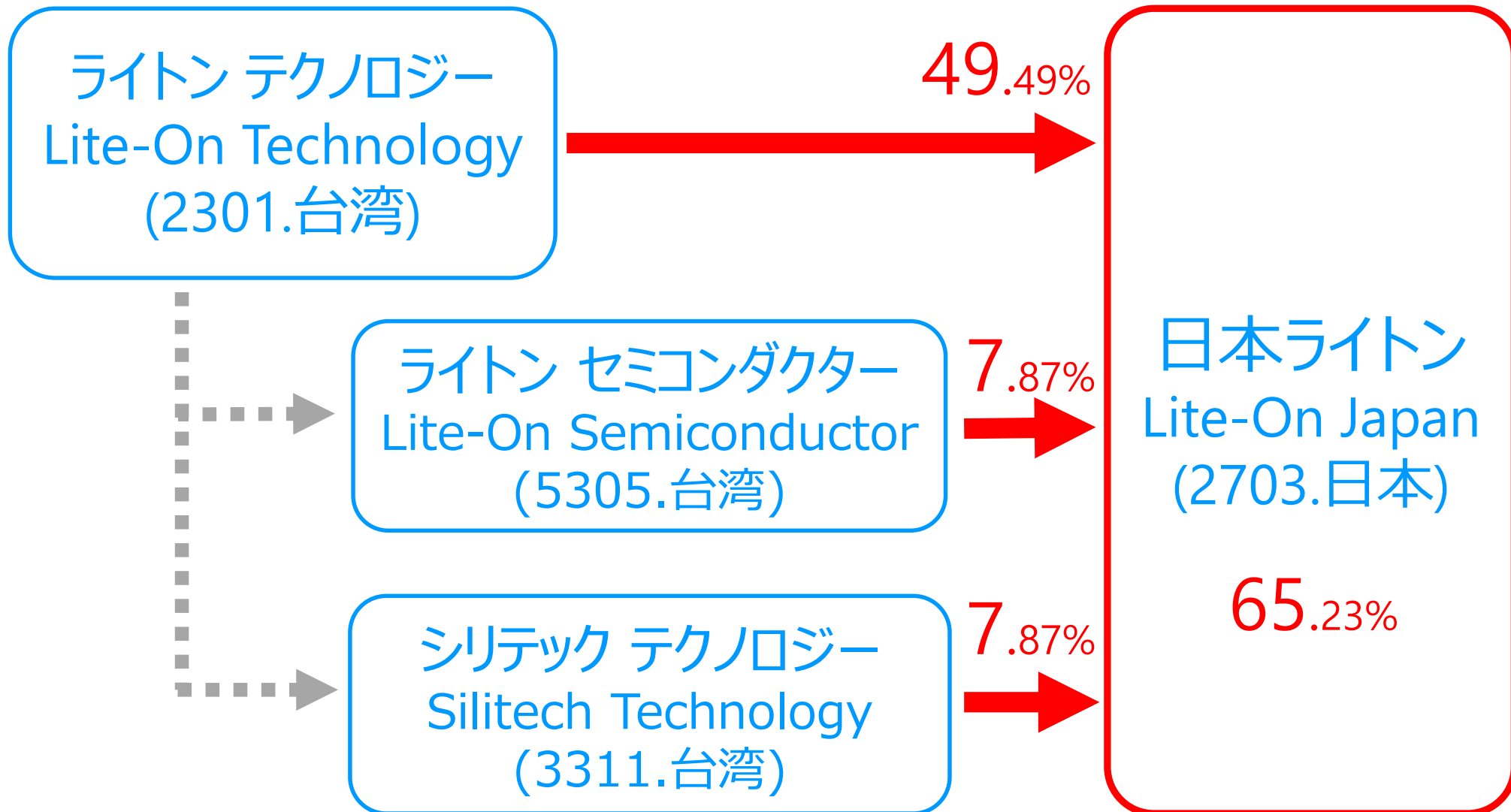
名古屋 福岡

海外拠点 : 香港 中国 (上海・深圳)

タイ フィリピン



ライティンググループと日本ライオン



米国ナスダック市場に上場する、グループ企業 Diodes Inc.(DIOD. NASDAQ)も主要な仕入先です。

事業内容とビジネスモデル

日本およびアジア地域を中心に
日系企業向けの電子部品・モジュール製品のビジネスを展開



多機能プリンター



家電



産業機器



IoT
スマートライフ



車載機器



スマートフォン
携帯電話

本日の説明内容

- 日本ライトンの概要
- 2018年12月期 第2四半期 決算概要
- カテゴリー別 事業の概況
- 2018年12月期 業績見通し
- 質疑応答

発表のポイント

2018年12月期 第2四半期の実績

連結売上高 71 億 900 万円 (前年同期比 8.1%)

当期純利益 8,400 万円 (同 0.0%)

- 白物家電や産業機器市場の需要取り込みと浸透率アップにより
コンポーネント事業が増収、また、新規プロジェクトの取り込みにより
パワーサプライ事業も増収となるも、フィリピン子会社の検査事業低迷により、
当期純利益は前年同期比並みで着地。

2018年12月期 第2四半期 連結 損益計算書

(百万円)	2017年 1H	2018年 1H	増減	増減%
売上高	6,575	7,109	534	8.1%
売上総利益	751	777	26	3.5%
販売管理費	648	675	27	4.2%
営業利益	102	101	△1	△0.9%
経常利益	113	115	2	1.4%
当期純利益	84	84	0	0.0%
為替レート	112.75円	109.14円	△3.61円	-

2018年12月期 第2四半期 連結 貸借対照表 主要指標

(百万円)	2017年 1H	2018年 1H	増減	増減%
純資産	2,660	2,743	83	3.1%
有利子負債	375	214	△161	△42.9%
自己資本比率	39.0%	37.0%	△2%	-
有利子負債比率	5.5%	2.9%	△2.6%	-
総資産	6,815	7,408	593	8.7%
DEレシオ	0.14	0.08	△0.00	-

2018年12月期 第2四半期 連結 キャッシュフロー

(百万円)	2017年 1H	2018年 1H	増減
営業活動による キャッシュフロー	△78	△179	△101
投資活動による キャッシュフロー	△4	△24	△20
財務活動による キャッシュフロー	△47	△40	7
現金および 現金同等物期末残高	2,191	1,833	△358

2018年12月期 第2四半期 収益性 指標

	2017年 1H	2018年 1H	増減
一株当たり 四半期純利益 (EPS)	6.80円	6.80円	0.00円
自己資本当期純利益率 (ROE)	3.2%	3.1%	△0.1%
総資産経常利益率 (ROA)	1.7%	1.6%	△0.1%

本日の説明内容

- 日本ライトンの概要
- 2018年12月期 第2四半期 決算概要
- カテゴリー別 事業の概況
- 2018年12月期 業績見通し
- 質疑応答

カテゴリー分類

コンポーネント

LED(可視光・赤外) ディスクリフト
アナログIC トランスフォーマー etc.



モジュール

スキャナーユニット カメラモジュール
CIS(密着イメージセンサ) SSD
電子機器の受託開発・製造 etc.



パワーサプライ

USBチャージャー
ACアダプター 組込み電源 etc.




マテリアル

モバイル端末向け機構部品
Wi-Fiモジュール 電子部品向け材料 etc.



製造・検査

電子部品・モジュールの受託製造
半導体材料の検査

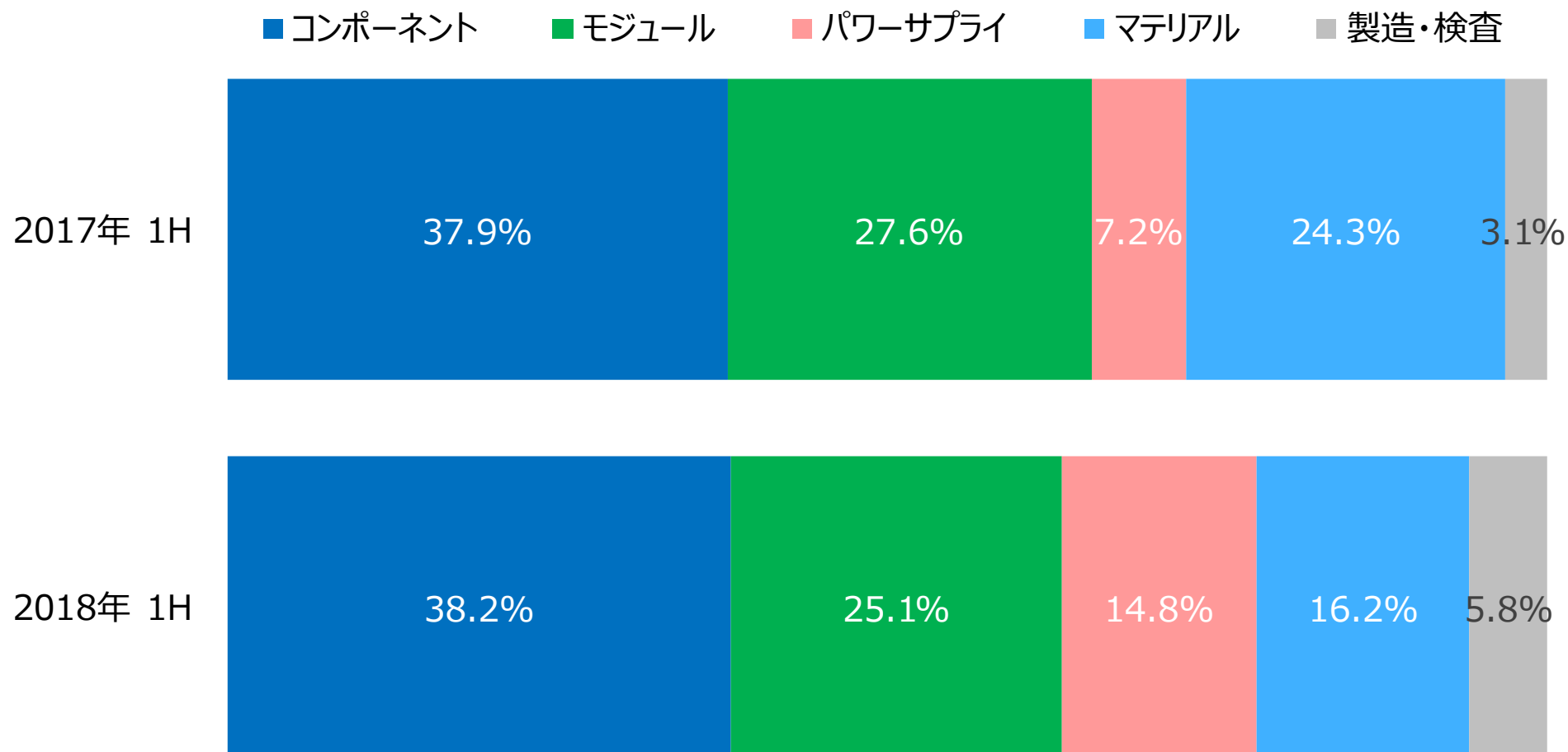


カテゴリー別 連結売上高

(百万円)	2017年 1H	2018年 1H	増減	増減%
コンポーネント	2,548	2,863	315	12.4%
モジュール	1,858	1,880	22	1.2%
パワーサプライ	437	1,107	624	129.2%
マテリアル	1,633	1,216	△416	△25.5%
製造・検査	209	436	227	108.2%
合計	6,529	7,502	927	14.1%

セグメント間の内部売上高を含んでいます。

カテゴリー別 連結売上高 構成



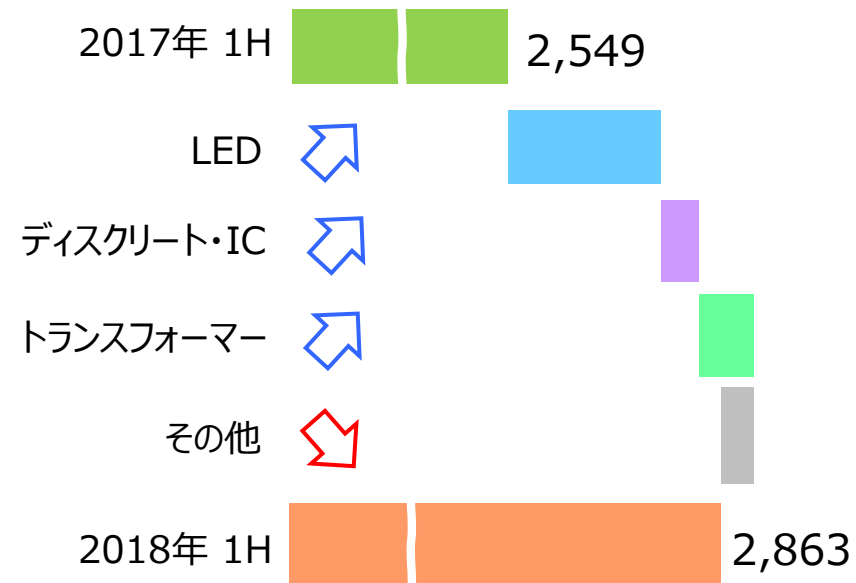
製品別内訳 (コンポーネント)

<概況>

(百万円)	2017年 1H	2018年 1H	増減	増減%
LED(可視光・赤外光)	1,806	2,041	235	13.0%
ディスクリート・IC	417	477	60	14.3%
トランスフォーマー	209	288	79	37.9%
その他	117	57	△60	△51.4%
合計	2,549	2,863	314	12.3%

- LED(可視光・赤外光)
前期から継続する白物家電や産業機器市場の需要増および既存顧客向け占有率アップにより、表示用LEDや電源向けフォトカプラー等を中心に増収。
- ディスクリート・IC
電源回路向けディスクリート製品を中心に増収。
- トランスフォーマー
家電、OA機器等の新規顧客獲得により増収。

<売上高増減>



<売上高構成>



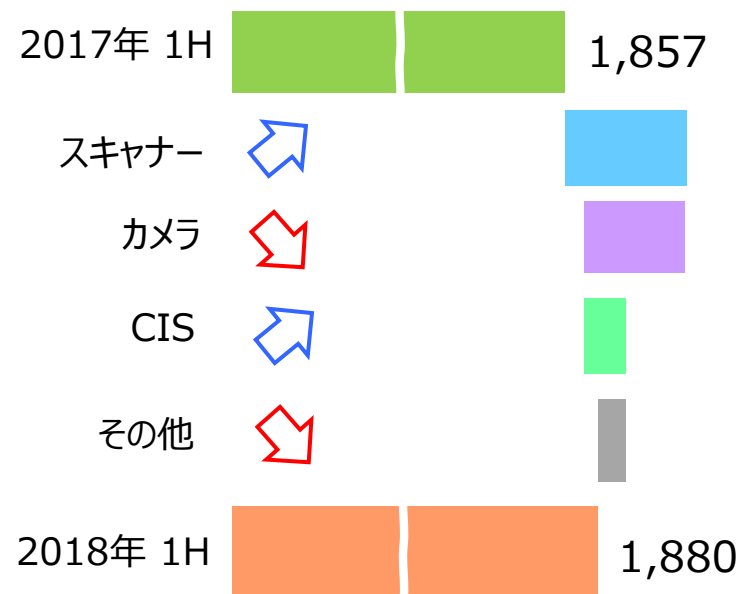
製品別内訳 (モジュール)

<概況>

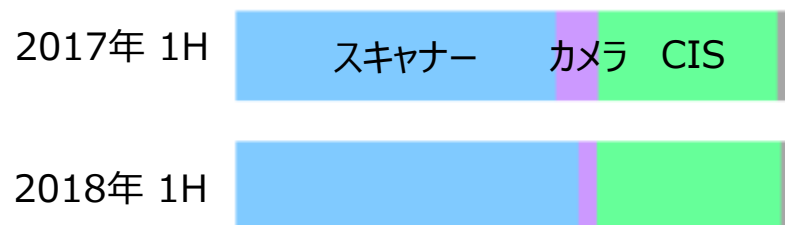
(百万円)	2017年 1H	2018年 1H	増減	増減%
スキャナーユニット	1,056	1,143	87	8.2%
カメラモジュール	138	61	△77	△55.6%
CIS(密着イメージセンサ)	591	616	25	4.3%
その他	72	60	△12	△17.2%
合計	1,857	1,880	23	1.2%

- スキャナーユニット
新規顧客向けプロジェクトの立上げが順調に推移し増収。
- カメラモジュール
携帯電話市場の縮小により、55.6%の減収となるも、IoTおよび車載向けプロジェクトの獲得に注力中。
- CIS(密着イメージセンサ)
多機能プリンター(MFP)向けハイエンドCISの好調により増収。

<売上高増減>



<売上高構成>



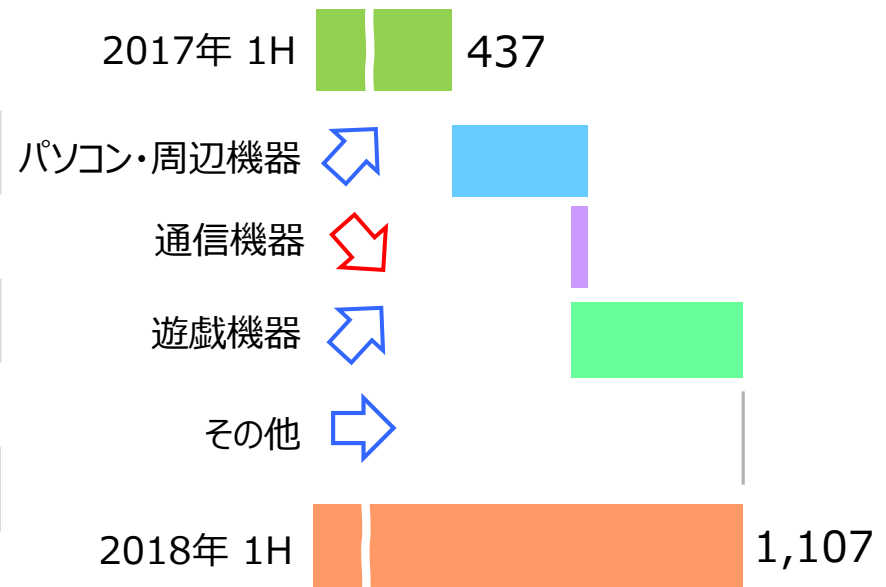
製品別内訳 (パワーサプライ)

<概況>

(百万円)	2017年 1H	2018年 1H	増減	増減%
パソコン・周辺機器	60	357	297	491.6%
通信機器	158	138	△20	△12.6%
遊戯機器	203	595	392	192.7%
その他	15	16	1	7.9%
合計	437	1,107	670	153.3%

- パソコン周辺機器
新規OEMメーカー様向けプロジェクトの獲得により大幅な増収。
- 通信機器
コードレス電話市場の縮小が継続しており減収。
- 遊戯機器
顧客需要の拡大を受けて、前年比192.7%の増収。

<売上高増減>



<売上高構成>



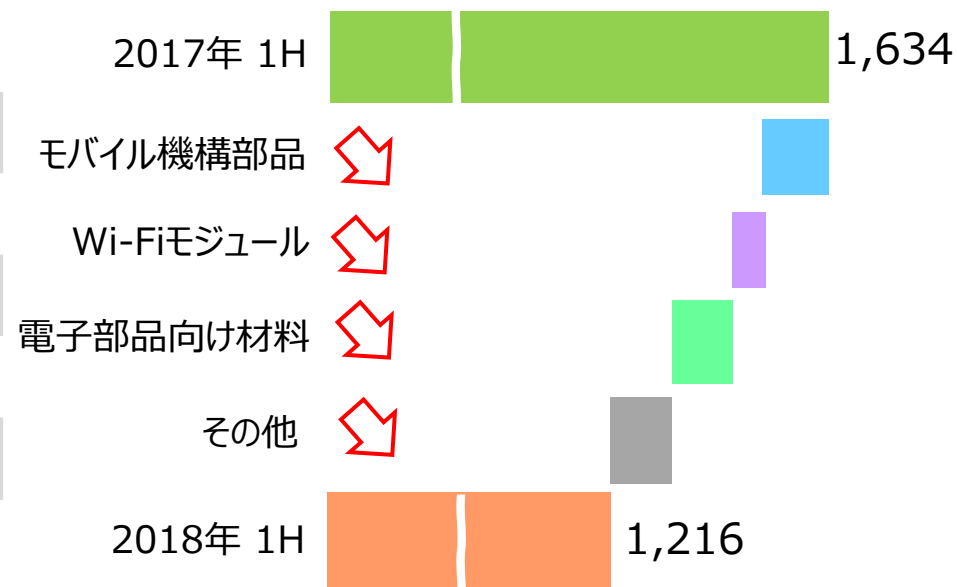
製品別内訳（マテリアル）

<概況>

	2017年 1H	2018年 1H	増減	増減%
(百万円)				
モバイル端末向け機構部品	183	58	△125	△68.5%
Wi-Fi モジュール	286	237	△49	△17.0%
電子部品向け材料	950	815	△135	△14.2%
その他	215	106	△109	△50.6%
合計	1,634	1,216	△417	△25.5%

- モバイル端末向け機構部品
金属・プラスチック筐体のプロジェクト終息により減収。
- Wi-Fi モジュール
オーディオ機器向け需要の低迷により減収。
- 電子部品向け材料
OA機器向けプロジェクト終息により減収。

<売上高増減>



<売上高構成>



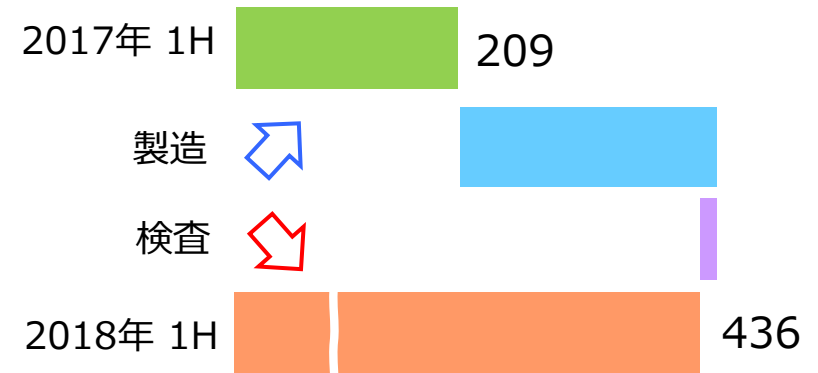
製品別内訳（製造・検査）

<概況>

	2017年 1H	2018年 1H	増減	増減%
(百万円)				
製造	156	392	236	151.6%
検査	54	44	△10	△17.8%
合計	209	436	227	108.2%

セグメント間の内部売上高を含んでいます。

<売上高増減>



□ 製造

CIS(密着イメージセンサー)後工程の受託生産が順調に推移。

□ 検査

主要顧客の日系から台湾系へのシフトに対処すべく、既存顧客および日系新規顧客の開拓に注力するも減収。

<売上高構成>



本日の説明内容

- 日本ライトンの概要
- 2018年12月期 第2四半期 決算概要
- カテゴリー別 事業の概況
- 2018年12月期 業績見通し
- 質疑応答

2018年12月期 業績見通し

(百万円)	2017年 実績	2018年 見通し	増減	増減%
売上高	13,775	14,500	725	5.3%
当期純利益	109	120	11	9.5%
一株当たり 四半期純利益 (EPS)	8.80円	9.64円	0.84円	-

本日の説明内容

- 日本ライトンの概要
- 2018年12月期 第2四半期 決算概要
- カテゴリー別 事業の概況
- 2018年12月期 業績見通し
- 質疑応答

ご静聴ありがとうございました。

日本ライオン株式会社

URL: <http://www.lite-on.co.jp>

〒101-0021 東京都千代田区外神田2-16-2 第2ディーアイシービル

問合せ先： 企画管理部 企画・IRチーム

〔免責事項〕

本資料は、決算の業績及び事業に関する情報の提供を目的としたものであり、当社株式の購入や売却を勧誘するものではありません。本説明会及び資料の内容における将来の業績予想に関する情報は、本資料作成時点で入手可能な情報に基づいて判断し作成されており、その予想の達成や計画は経済環境、販売競争の激化等の様々な外部要因及び内部要因の変化により、実際の成果や業績については本資料の見通しと大きく異なる場合がありますことをお含みおください。