

# 平成22年12月期 決算補足説明資料

日本ライオン株式会社  
大阪証券取引所ジャスダック市場  
(証券コード:2703)

# 2010年(平成22)12月期 決算ハイライト (平成22年1月1日～平成22年12月31日)

## 1. 経営成績の概況

	金額		前年同期比
情報通信関連事業	5,533	百万円	61.2%
一般電子部品	7,622	百万円	10.3%
半導体関連	986	百万円	30.5%
EMS関連事業	7,541	百万円	3.6%
その他	494	百万円	47.0%
合計	22,177	百万円	18.5%

**売上高は、ECO関連ビジネスを位置づけているLED関連を含む一般電子部品事業においては、東アジア地位を中心に販売が好調で前年同期比18.5%増加の221億77百万円となりました。**

利益面に関しても、売上増加及び利益率の改善(0.5%up)により、**営業利益は前年同期比約6.4倍の5億21百万円、当期純利益も前年同期比3.6倍の4億66百万円となりました。**

2. 自己資本比率 : 21.6% (前期末比+6.0%)

3. 2010年12月期EPS : 37.43円/1株当たり当期純利益

# 2010年12月期 経営実績

(単位:百万円)

		2009		2010		増減
		実績	構成比	実績	構成比	
累計 (1-12月)	売上高	18,710		22,177		18.5%
	売上総利益	1,782	9.5%	2,224	10.0%	24.8%
	営業利益	81	0.4%	521	2.3%	539.3%
	当期純利益	129	0.7%	466	2.1%	260.3%

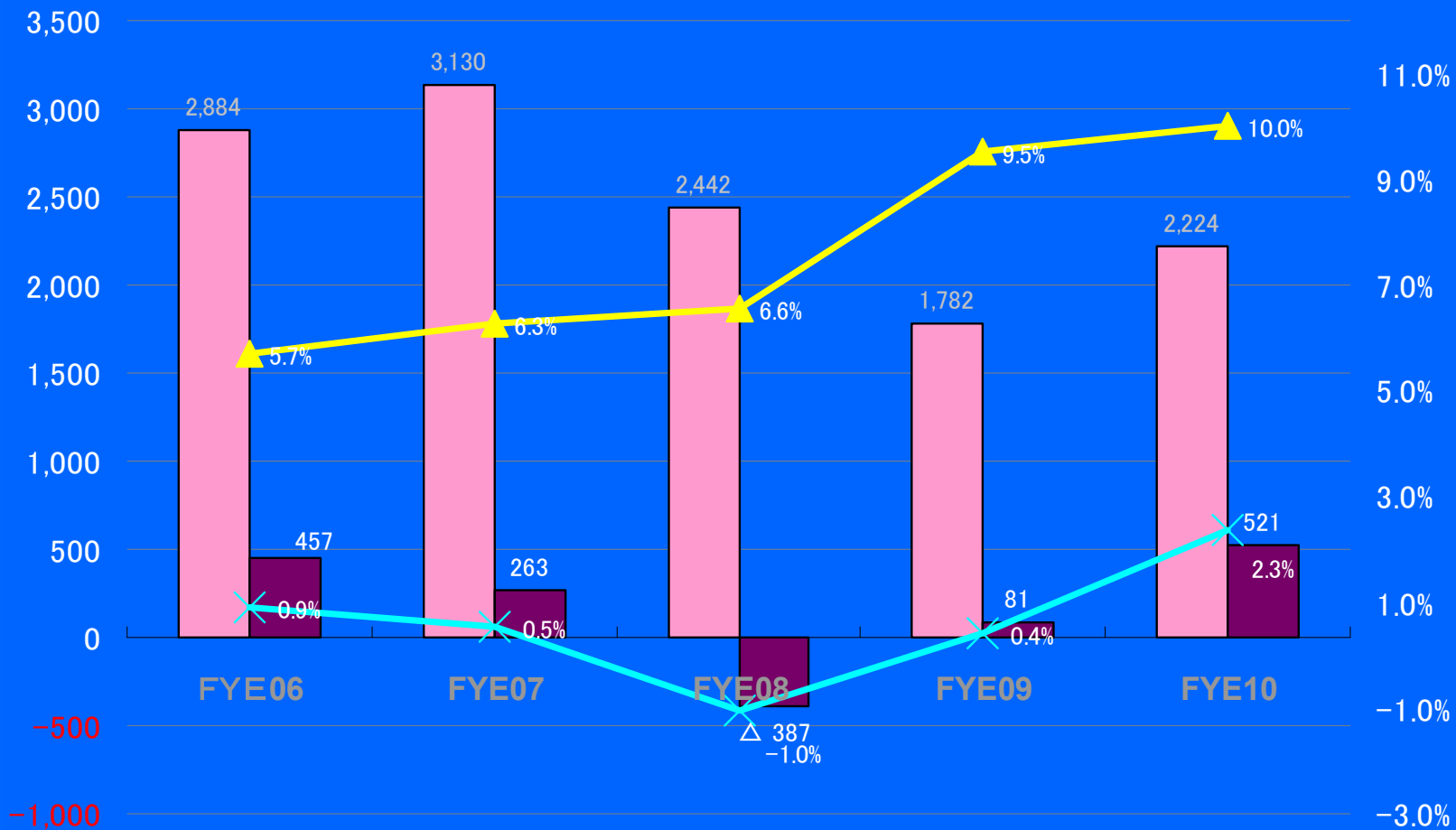
期末為替レート YEN-US\$	92.10	81.49	
	2009年12月末レート	2010年12月末レート	

# 売上高推移表

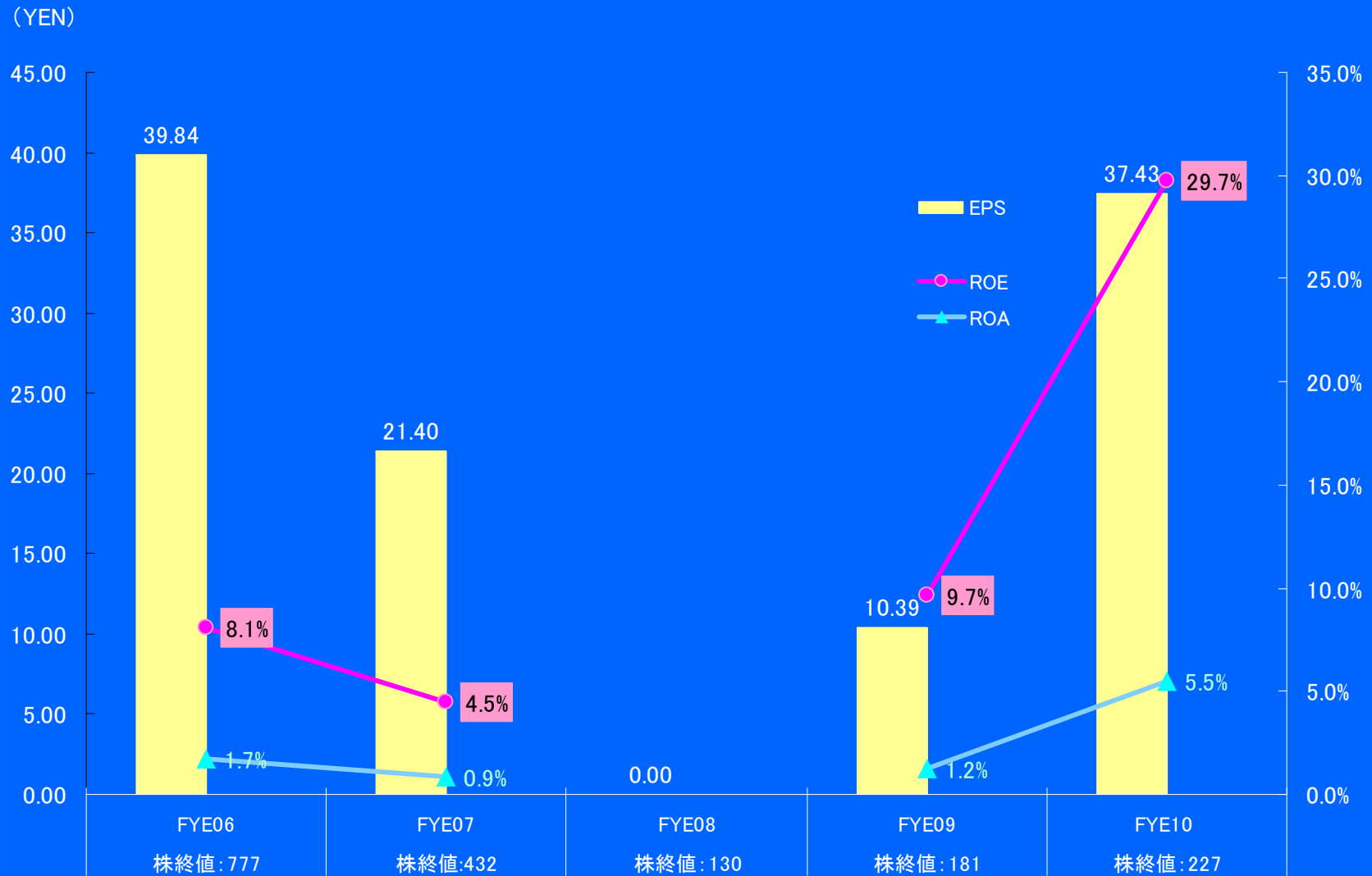


# 売上総利益・営業利益推移表

- 売上総利益(百万円)
- 営業利益(百万円)
- ▲ 売上総利益率
- ✕ 営業利益率

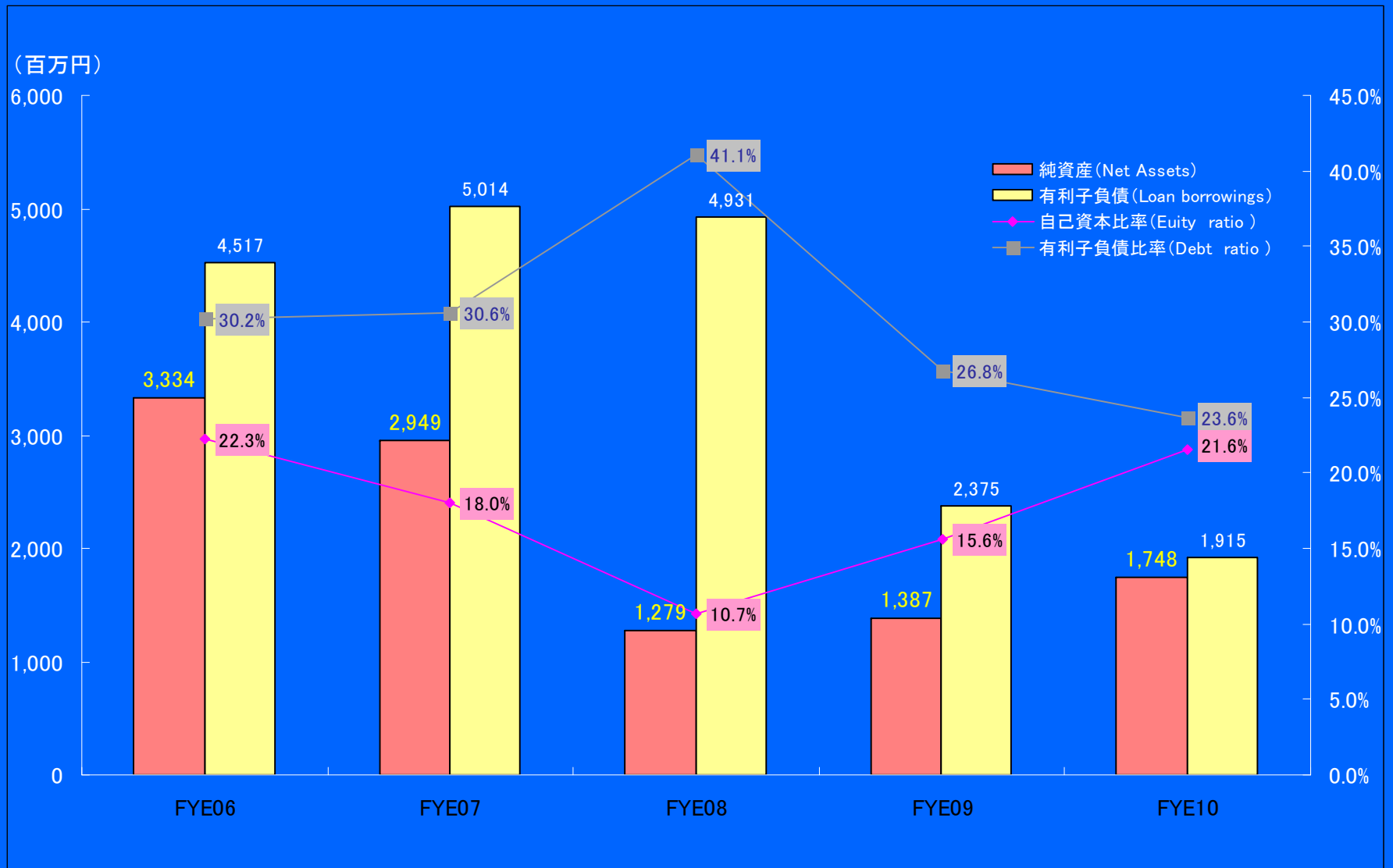


# EPS・ROE・ROA



FYE08のEPS/ROE/ROAについてはすべてマイナスのため記載を省略している。(FYE08 EPS△340.13円 ROE△139.8% ROA△20.8%)

# 純資産・自己資本比率・有利子負債比率



# 現預金推移表

